



Associazione Medici Diabetologi

**Contiamo ... programmiamo ... e troviamo
gli strumenti per migliorare la
Diabetologia in Sardegna**



L'AMD Sardegna ha promosso e realizzato il primo studio sulla prevalenza del Diabete in Sardegna

Effettuato in collaborazione con
l'assessorato regionale della Sanità
I dati sono stati presentati nella
riunione scientifica Annuale AMD –
SID del 17-18 Novembre 2017 ad
Alghero dal dott. Antonello Antonelli



Il Carico di Malattia del Diabete in Regione Sardegna La stima di prevalenza dall'analisi dei flussi informativi correnti

Direzione Generale Sanità
Servizio Qualità dei servizi e governo clinico
Settore Qualità dei servizi sanitari

Antonello Antonelli

• Intro

La relazione presentata di seguito deriva da specifica richiesta pervenuta alla Direzione Generale Sanità da parte della Presidenza dell'Associazione Medici Diabetologi – Sezione Sardegna.

Sede

XIX Riunione Scientifica Annuale Congiunta delle Sezioni Sardegna dell'Associazione Medici Diabetologi e della Società Italiana di Diabetologia 2017.

Contenuto

I dati relativi al carico di malattia della patologia diabetica in regione.

Contesto

Molteplici linee di attività in capo a vari uffici della Direzione Generale sanità per cui la DG ha autorizzato l'esecuzione delle analisi e la partecipazione al convegno.

Obiettivo

Quantificare e qualificare il carico prevalente di patologia diabetica al 31.12.2016 sulla base dei flussi informativi e delle banche dati regionali disponibili.

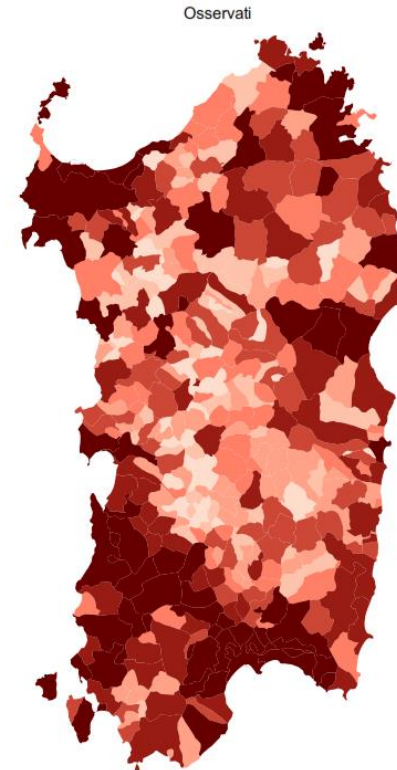
Stimare l'entità della presa in carico del paziente diabetico da parte del sistema

**Diabete Sardegna
casi prevalenti al 31.12.2016
distribuzione anagrafica per area**

Aree	Casi	Età media	Età mediana	%M
Sassari	21466	66.9	69	54.7
Olbia	9276	64.7	68	53.8
Nuoro	10177	66.9	70	54.1
Lanusei	3762	67.6	70	52.4
Oristano	11374	67.4	70	53.0
Sanluri	6977	66.2	69	52.6
Carbonia	9820	66.9	69	51.9
Cagliari	37558	65.9	68	51.6
SARDEGNA	110410	66.4	69	52.9

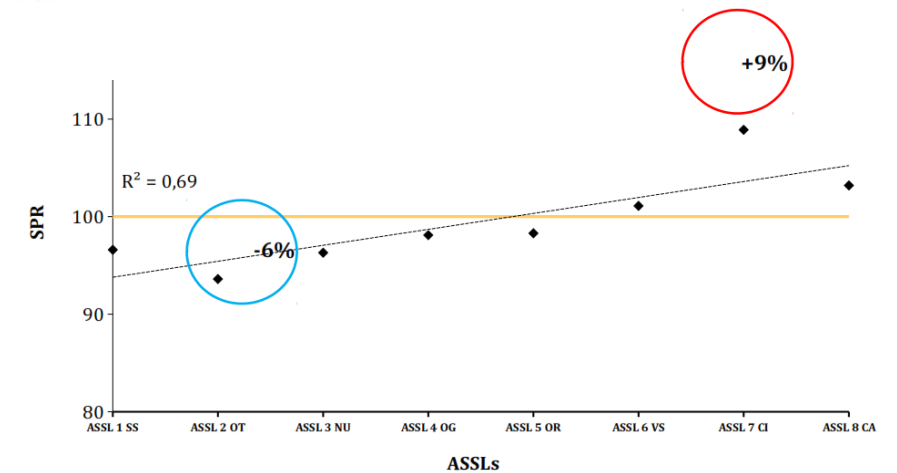
**Diabete Sardegna
Tassi di prevalenza per 100 residenti al 31.12.2016 (M+F)
STD età/genere su popolazione ISTAT nazionale al 1 Gennaio 2016**

Area	Popolazione 2017	Crude Rate	Adj Rate	95% CI	
Sassari	333116	6.4	6.1	6.05	6.20
Olbia	160672	5.8	5.9	5.81	6.03
Nuoro	156096	6.5	6.1	6.00	6.23
Lanusei	57185	6.6	6.2	6.03	6.39
Oristano	160746	7.1	6.2	6.14	6.35
Sanluri	98623	7.1	6.4	6.31	6.59
Carbonia	126324	7.8	6.9	6.79	7.05
Cagliari	560373	6.7	6.6	6.49	6.61
SARDEGNA	1653135	6.7	6.4	6.32	6.38



Dai dati raccolti si configura un trend significativo Nord-->Sud

Rapporto Standardizzato di Prevalenza (SPR)
ASSL vs RAS



Il carico di malattia del Diabete Mellito:
i dati per una analisi dell'esistente
Antonello Antonelli

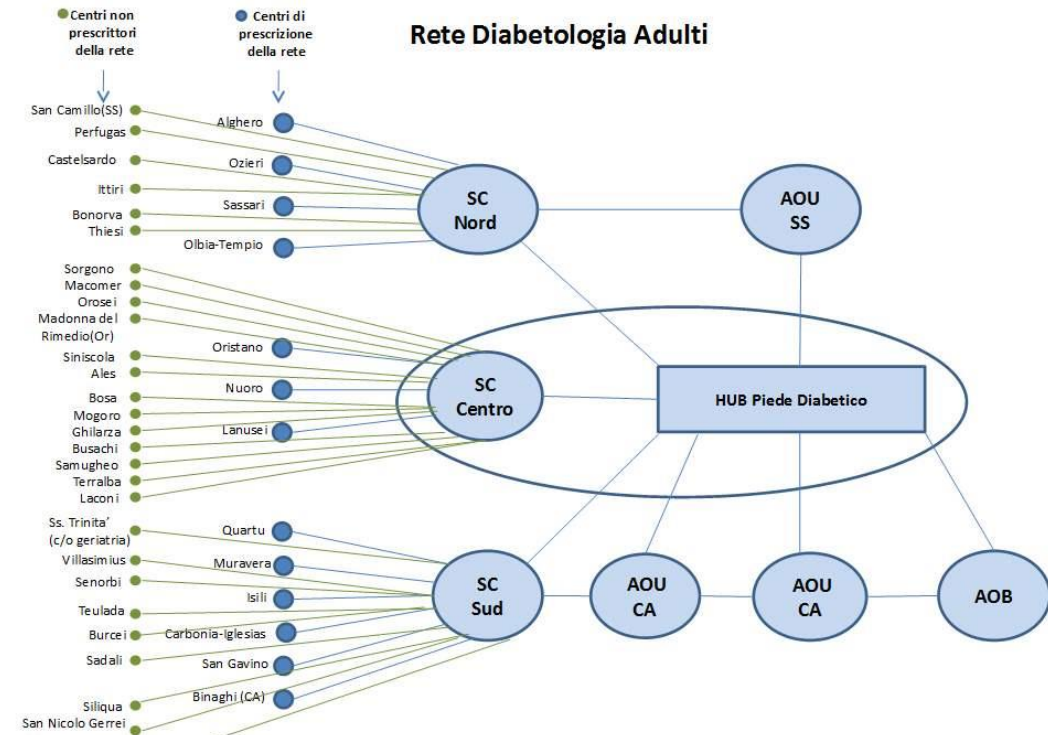
Stima della «presa in carico» Prestazioni specialistica ambulatoriale 2016

- Il 92% della coorte (n = 101,560) ha usufruito di prestazioni nel 2016
- Escludendo PS, AD e IM:
 - n. 1,127,938 prescrizioni per n. 3,662,904 prestazioni
 - pari a € 45,698,942 con € 2,180,044 di ticket (netto € 43,518,898)
- Il 67% della coorte (n=73733) ha usufruito di prestazioni erogate da disciplina «*Malattie endocrine, del ricambio e della nutrizione*»

Il carico di malattia del Diabete Mellito:
 i dati per una analisi dell'esistente
 Antonello Antonelli

L'Assistenza Diabetologica in Sardegna si
 configura come Assistenza prevalentemente
 Specialistica

Anche grazie a questi dati abbiamo continuato la collaborazione all'interno della Consulta Regionale della Diabetologia impegnata nella costruzione della Rete Diabetologica della Sardegna



Proposta di Rete Diabetologica Sarda presentata in Consulta dal
 Coordinamento delle Diabetologie dell'Adulto - 16/4/2018

Continuando a contare ... Corso per Equipres Diabetologiche sul Counting dei Carboidrati edizioni 2017 e 2018

CARBOCOUNTING:
UN'ESPERIENZA PER CONTARE,
UN'ESPERIENZA PER INSEGNARE

BONARCADO, HOTEL SA MOLA



MODULO 1 - 26/27 MAGGIO 2017
MODULO 2 - 30 GIUGNO / 1° LUGLIO 2017



CARBOCOUNTING:
UN'ESPERIENZA PER CONTARE,
UN'ESPERIENZA PER INSEGNARE
SECONDA EDIZIONE

BONARCADO, HOTEL SA MOLA




MODULO 1 - 28/29 SETTEMBRE 2018
MODULO 2 - 26/27 OTTOBRE 2018

Concessione della collaborazione
Scuola di Formazione AMD

ATS Sardegna
Azienda Tutela Salute
2016 Cagliari

Distretto Sanitario Sarrabus - Gerrei
DIABETOLOGIA TERRITORIALE DI MURAVENA



Impariamo il Calcolo
dei Carboidrati



MODULO 1 - 28/29 settembre 2018

IMPARARE A CONTARE I CARBOIDRATI E UTILIZZARE I DATI PER PERSONALIZZARE LA TERAPIA: TEORIA E PRATICA

28 SETTEMBRE 2018

- 10,00 Apertura dei lavori e presentazione dei partecipanti
- 10,30 Obiettivi del corso e programma delle attività
Francesca Spanu, Iaria Pelligra
- 10,45 CHO: caratteristiche, proprietà nutrizionali, metaboliche
Antonello Carboni, Lucina Corgioli, Adriana Medda
- 11,30 Individuare i CHO negli alimenti
Antonello Carboni, Lucina Corgioli, Adriana Medda
- 12,15 Valutare la quantità di CHO:
✓ nei piatti semplici
✓ nei piatti complessi
Antonello Carboni, Lucina Corgioli, Adriana Medda
- 13,00 Lunch con prova sul campo di Counting dei Carboidrati
- 15,00 Debriefing della esercitazione
Iaria Pelligra
- 15,45 Parametri metabolici necessari alla costruzione di un calcolatore di boli
✓ dal CHO all'indice I/CHO
✓ sensibilità insulinica: come individuare il FC
Paola Pisanu
- 16,30 LAVORI DI GRUPPO
Esercitazione sulla raccolta dati e su impostazione e uso di un calcolatore di boli
Tutors: Tiziana Congiu, Paola Pisanu, Giacomo Gualta
- 17,45 Discussione in plenaria dei lavori di gruppo
- 18,00 SGLT2 e GLP1 nella terapia del DMT2
Giacomo Gualta
- 18,30 Presentazione degli strumenti per facilitare il counting
Lucina Corgioli, Adriana Medda

In questi due anni altre iniziative e partecipazioni ...

IMPRINTING IN DIABETOLOGIA



OLIENA, Hotel Su Gologone
13/14 Ottobre 2017



Team

- Mariano Agrusta, Diabetologo, Salerno
- Giovanni Careddu, Diabetologo, Genova
- Lucina Corgioli, Dietista, Cagliari
- Pasqualina Corsi, Infermiera, Nuoro
- Alfonso Gigante, Diabetologo, Nuoro
- Mara Lastretti, Psicologa, Roma
- Rosangela Pileu, Diabetologa, Cagliari
- Rosanna Piras, Ginecologa, Cagliari
- Paola Pisanu, Diabetologa, Cagliari
- Adele Porru, Infermiera, Cagliari
- Carlo Ripoli, Pediatra, Cagliari
- Francesca Spanu, Diabetologa, Cagliari
- Natalia Visalli, Diabetologa, Roma

Euro Hotel
Via Trieste, 62
Nuoro

Coordinatore Mariano Agrusta

Educare
ad una **maternità**
consapevole

25 26
novembre 2017



PROGETTO INTENDI 2

INSULININERZIA
TERAPEUTICA
IN DIABETOLOGIA

24 maggio 2018
T Hotel, Cagliari



E ancora

Tre soci partecipano al MIND II
AMD - SDA Bocconi

SDA Bocconi
AMD E SDA BOCCONI DI NUOVO
INSIEME PER FORMARE IL
DIABETOLOGO DEL FUTURO CON
SKILLS MANAGERIALI

Consulta dei Presidenti
e Team Building
AMD



9 Servizi Sardi
hanno partecipato
alla Raccolta Dati
Annali 2017



Roma, 13 febbraio 2017

Oggetto: "Campagna Annali AMD 2017"

E ... prossimamente ...
A si biri in Sardegna

AMD Sardegna ha promosso la riflessione sulle nuove proposte
di gestione della Diabetologia in Sardegna
Key Words Condivisione Collaborazione Confronto

Cari Colleghi Soci,

in riferimento alla mail inviata dalla collega Mariangela Ghiani in data 24 giugno u.s., riguardante la Determina 327/ 11-5-17 ASL Oristano*, proponiamo un incontro per confrontarci sull'Ambulatorio Diabetologico per intensità di cure. Per favorire la partecipazione di tutti i Soci sardi la riunione è fissata per lunedì 10 luglio 2017 alle ore 16,30 nella sala riunioni del Centro Congressi l'Anfora, Statale 131 al Km 103 (direzione Sassari), in località Tramatzà.

XX
 Riunione Scientifica
 Annuale Regionale SID AMD
 REGIONE SARDEGNA

**DIABETE UNA PATOLOGIA
 COMPLESSA A VALENZA
 MULTIDISCIPLINARE**

ALGHERO, Hotel Catalunya
 30 NOVEMBRE / 1 DICEMBRE 2018

In partnership con AMD

PROGETTO GIUNONE 3.0
 Aggiornamento su diabete e gravidanza

PROGETTO GIUNONE 3.0
 Aggiornamento su diabete e gravidanza

Oristano
 11 gennaio 2019