



Congresso Regionale  
**SID-AMD** LAZIO 2020

IL DIABETE MELLITO DOPO IL COVID-19:  
A CHE PUNTO ERAVAMO RIMASTI  
E COME POSSIAMO SPINGERCI OLTRE?

Come conciliare le  
necessità crescenti con le  
risorse a disposizione ?

Elisa Forte  
Direttore sostituto  
Diabetologia 2  
ASL Latina



## FREQUENZA MALATTIE

**Gruppo patologie:** Dati di prevalenza Diabete / **Genere:** Tutti (maschi e femmine) / **Classi età:** Tutte le classi / **Indicatore:** Numero assoluto; / **Anni<sup>1</sup>:** Ultimo anno disponibile (e tab. tutti gli anni)

AREA	2016	2017	2018	2019
<b>LAZIO</b>	379.445	387.872	393.213	397.618

### Piano per la malattia diabetica nella Regione Lazio

2016 - 2018

6,43%

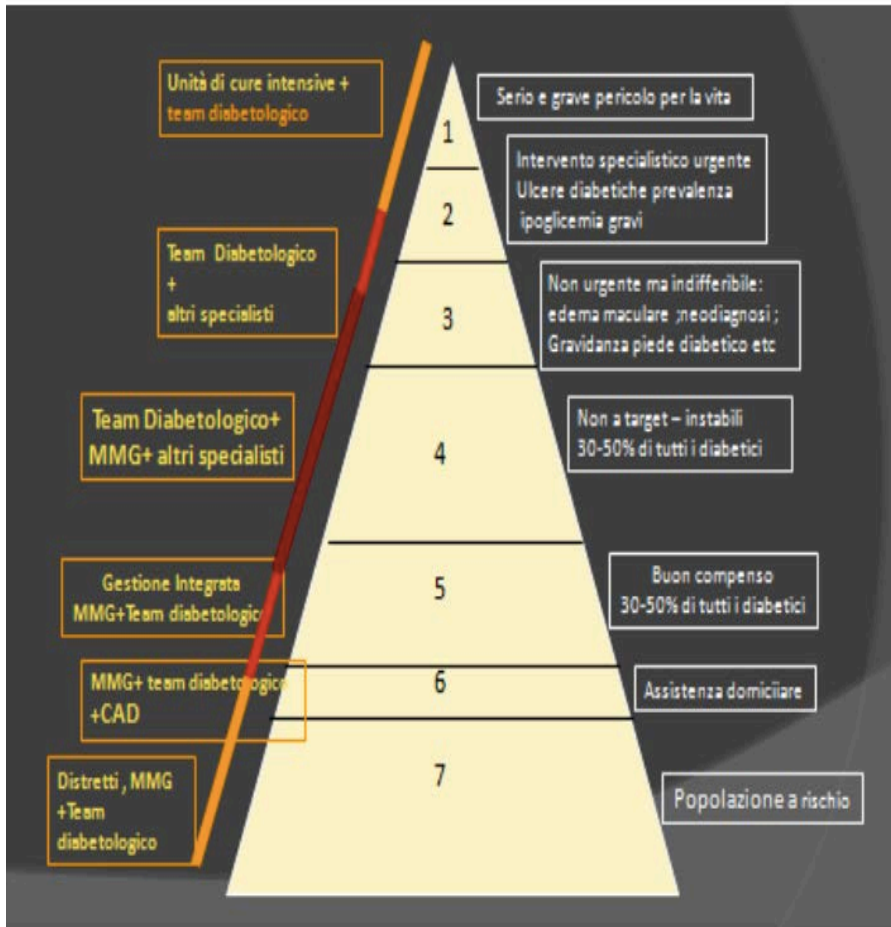
6,77%

**Incremento  
+ 0,34%**

Il PDTA è adottato dal Piano, per definire le modalità clinico-organizzative in grado di garantire all'utente la necessaria continuità assistenziale fra i vari livelli di intensità di cura in una logica di rete

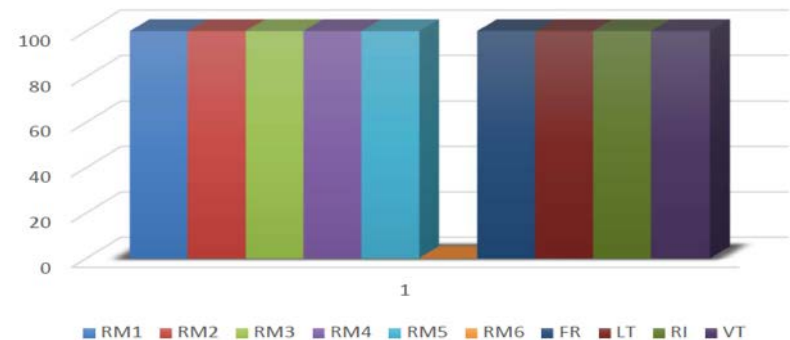
# Il PDTA è una realtà oggi?

## Classificazione dei pazienti per intensità di cura e relativi livelli di responsabilità dell'assistenza



La Regione Lazio nel 2018 assegna ai Direttori Generali delle ASL il compito di predisporre il PDTA aziendale per l'assistenza alla persona con diabete, garantendo il LEA diabetologico attraverso i servizi sia territoriali che ospedalieri, in tutte le fasi della storia della malattia

Piano aziendale per l'implementazione del PDTA diabete



La valutazione partecipata  
Federdiabete Lazio

FREQUENZA MALATTIE

Gruppo patologie: Dati di prevalenza Diabete / Genere: Tutti (maschi e femmine) / Classi età: ≥65 / Indicatore: Numero assoluto / Anni: 2016, 2017, 2018, 2019

AREA	2016	2017	2018	2019
<b>LAZIO</b>	246.363	250.138	253.386	256.875

**= 65% della popolazione diabetica**

- Potenziare la formazione dei team diabetologici
- Predisporre percorsi assistenziali dedicati che tengano conto della
  - Fragilità e disabilità
  - Plurimorbilità
  - Politerapie
  - Problematiche assistenziali

# L'anziano, il grande anziano, l'anziano fragile

FREQUENZA MALATTIE

Gruppo patologie: Dati di prevalenza Diabete / Genere: Tutti (maschi e femmine) / Classi età: ≥85 / Indicatore: Numero assoluto, Anni: Ultimo anno disponibile (e tab. tutti gli anni)

AREA	2016	2017	2018	2019
<b>LAZIO</b>	35.938	37.205	38.972	40.855

Utile, a supporto, la telemedicina

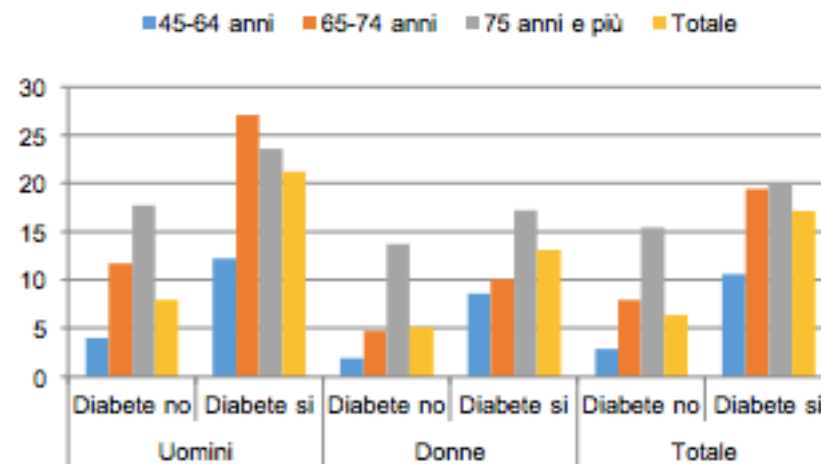
# DIABETES MONITOR Journal

Monitoring prevention, cure, political, social and economic facts on diabetes care

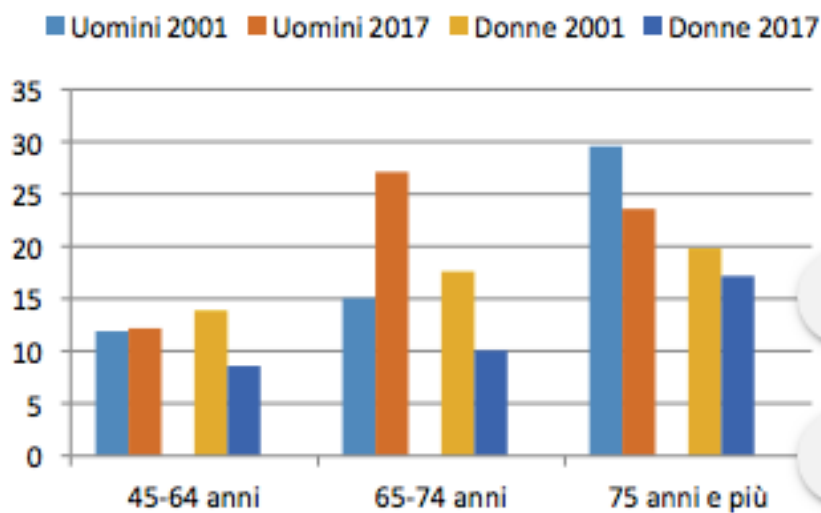
12<sup>th</sup> Italian Diabetes Barometer Report & 7<sup>th</sup> Diabetes Monitor

**IL PESO CLINICO, SOCIALE ED ECONOMICO DELLE MALATTIE CARDIOVASCOLARI NELLE PERSONE CON DIABETE**

Prevalenza di malattie cardiologiche in presenza/assenza di diabete per genere e classe di età (2017)



Prevalenza di malattie cardiologiche in presenza di diabete per genere e classe di età (2001 e 2017)



- Fenotipizzare la popolazione diabetica in base al rischio cardiovascolare ed effettuare la diagnostica appropriata
- Potenziare l'integrazione Cardiologia - Diabetologia

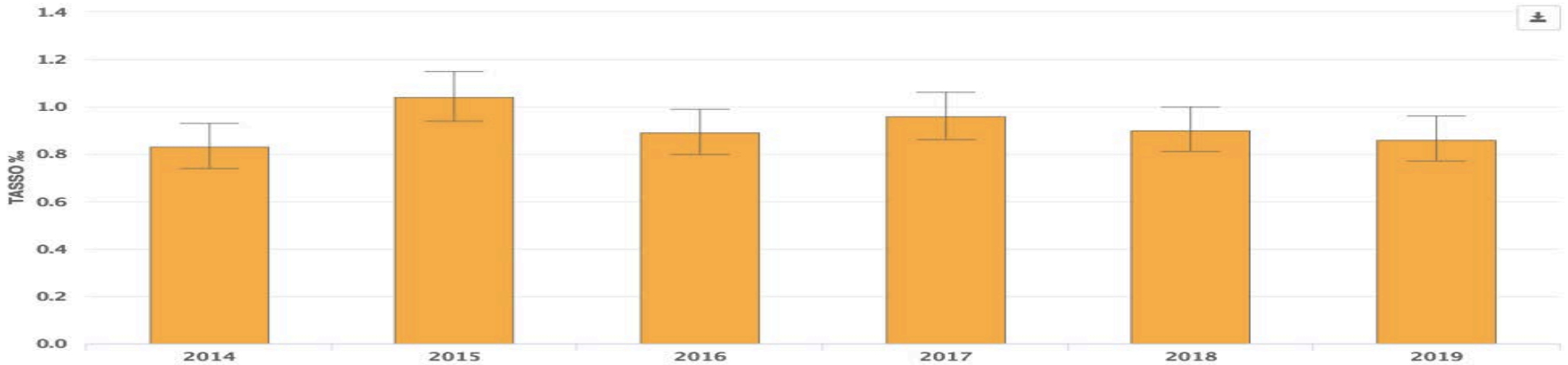
# Il piede diabetico



Programma Regionale Valutazione  
degli Esiti degli Interventi Sanitari 2020

OSPEDALIZZAZIONE PER AMPUTAZIONE DEGLI ARTI INFERIORI NEI PAZIENTI ASSISTITI DIABETICI

CAMBIA INDICATORE



- Prevenzione
- PDTA piede
- Rete tra le strutture diabetologiche di 2 e 3 livello
- Rete con gli specialisti coinvolti nel percorso

## Le necessità crescenti della Diabetologia

- Aumento del numero delle persone affette da Diabete
- Alta prevalenza della popolazione anziana
- La complicità cardiovascolare
- Il piede diabetico
- .....

## Le risorse a disposizione o....da rendere disponibili

- Le competenze specifiche ma anche multidisciplinari della Diabetologia
- Le reti assistenziali